



ASPnet üçün portal (OTA)

ASPnet üzvləri üçün tətbiqi təlimat

YUNESKO
Təhsil Sektoru
Sülh və Dayanıqlı inkişaf bölməsi
YUNESKO-nun Assosiativ Məktəblər Şəbəkəsi (ASPnet)

Mart, 2019

OTA (Online Tool for ASPnet) haqqında məlumat

YUNESKO-nun Assosiativ Məktəblər Şəbəkəsi (ASPnet) üçün "OTA" adlanan elektron portal üzvlük idarəçiliyini yeniləmək, şəbəkə və əməkdaşlığı daha asan, daha səmərəli etmək məqsədilə şəbəkənin bütün üzvləri üçün tərtib edilmişdir.

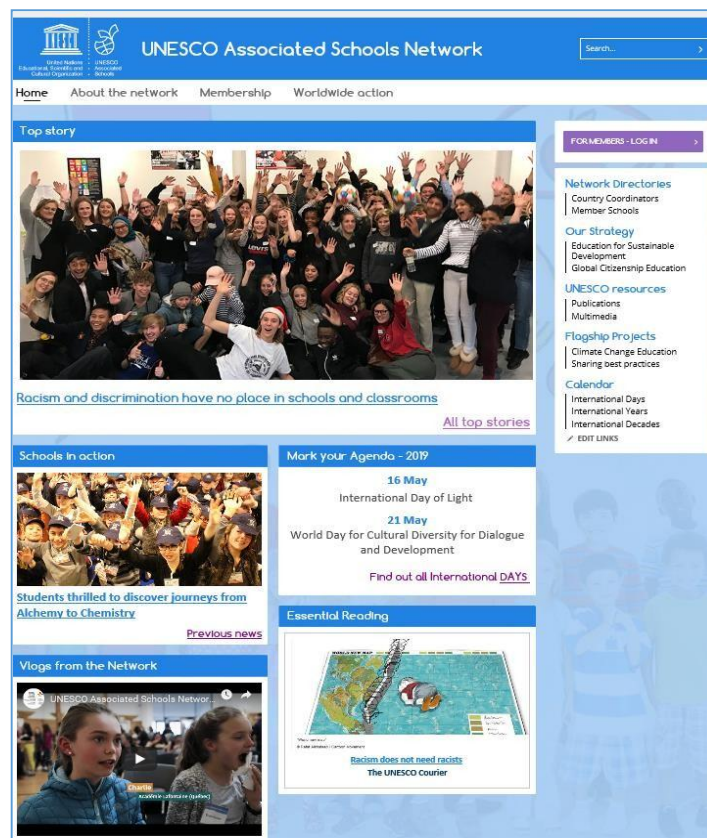
Elektron portal (OTA) bütün üzvləri bir-biri ilə qarşılıqlı əlaqə qurmaq, bir-biri ilə paylaşmaq və bir-birindən öyrənmək kimi mövzularda birləşdirmə məqsədi daşıyır. Bu, həmçinin milli koordinatorunuza və YUNESKO-ya məktəbinizin planları və əldə etdiyiniz nailiyyətlər barədə məlumat verir. Buna əsasən onlar sizin fəaliyyətinizi işıqlandıra bilərlər. Üzvlərin elektron portalda paylaştıkları nümunələrə əsaslanaraq, YUNESKO ASPnet-in dünya üzrə fəaliyyətini gücləndirir.

Bu tətbiqi təlimat YUNESKO-nun ASPnet üzvü olan bütün məktəb və qurumları üçün nəzərdə tutulmuşdur.

Addım 1 Haradan başlamalı

- <https://aspnet.unesco.org> ünvanına daxil olun.
- Səhifənin başından öz dilinizi seçin: ingilis, fransız və ya ispan.
- ASPnet və onun prioritetləri haqqında məlumat alın.

YUNESKO-nun fəaliyyətlərindən **xəbərdar olun**; üzvlər haqqında məqalələrdən **məlumat əldə edin**; seçilmiş mənbələr, tədris təlimatları və sinif materiallarına **giriş imkanı qazanın**.



Addım 2 Qeydiyyat

Portal (OTA) yalnız ASPnet üzvləri və milli koordinatorlar üçün nəzərdə tutulmuş **qorunan və təhlükəsiz** bir yerdir. Bu, **dəqiq və işlək e-poçt ünvanı** ilə **autentifikasiya** edilmiş bir üzv kimi sizin üçün əlçatandır. Yeni qəbul edilmiş bütün üzvlər təsdiqdən az sonra YUNESKO-nun rəsmi elektron poçt ünvanından (aspnet@unesco.org) onların əlaqə məlumatları, yeni **istifadəçi adı və şifrə** göstərilmiş bir məktub alacaqlar.

İstifadəçi adınızı və şifrənizi təhlükəsiz yerdə qeyd edin!

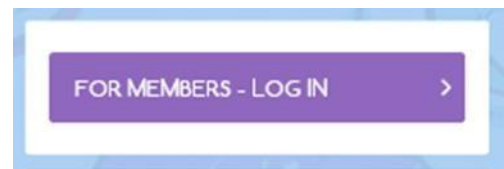
Xahiş edirik:

- OTA-nın onlayn məlumat kitabçasında e-poçt ünvanınızın **düzgün** olub-olmadığını **yoxlayın**, dəyişdirmək lazım gələrsə, bu barədə milli koordinatorunuza məlumat verin.
- YUNESKO-nun elektron poçtundan gələn məktubların poçt ünvanınızda **spam** qutusunda düşməsinin qarşısını almaq üçün aspnet@unesco.org ünvanını e-poçt ünvanınızda (məsələn, Outlook, Gmail, Yahoo, AOL, və s.) “təhlükəsiz göndərən” (safe sender) siyahısına **əlavə edin**. Köməyə ehtiyacınız olarsa, göndərən (hər hansı e-poçt ünvanının) “Təhlükəsiz göndərənlər” siyahısına necə əlavə edilməsi barədə internetdə axtarış edə bilərsiniz.

Üzv olmağınıza baxmayaraq girişlə bağlı məlumat göndərilməyibsə, şəxsi məlumatlarınızı, məktəbinizin dəqiq adını və ünvanını aydın şəkildə göstərməklə aspnet@unesco.org ünvanına yazaraq YUNESKO-ya müraciət edin.

➤ Qeydiyyat

e-poçt vasitəsilə şəxsi hesab yaratmaq üçün **şifrə** ilə birlikdə **unikal və daimi istifadəçi adı** aldınız.



<p>➤ Autentifikasiya</p> <p>OTA-ya daxil olmaq üçün aspnet@unesco.org ünvanından aldığınız rəsmi istifadəçi adı və şifrənizi daxil etməlisiniz.</p>	<p>For ASPnet members</p> <p>User name</p> <input type="text"/> <p>Password</p> <input type="password"/> <p><input type="checkbox"/> Remember me next time</p> <p>LOG IN</p>
<p>➤ Şifrəni unutduqda</p> <p>Şifrənizi unutduğunuz halda giriş səhifəsindən bərpa edə bilərsiniz (https://aspnet.unesco.org/en-us/Pages/Login.aspx).</p> <p>İstifadəçi adınızı və ya e-poçt ünvanınızı daxil edin və göndərin, aspnet@unesco.org ünvanından yeni şifrənin qeyd olunduğu məktub alacaqsınız.</p>	<p>FORGOT YOUR PASSWORD? →</p> <p>Forgot Your Password?</p> <p>Enter your User Name or Email Address to receive your password.</p> <p>User Name or Email Address: <input type="text"/></p> <p>SUBMIT</p>

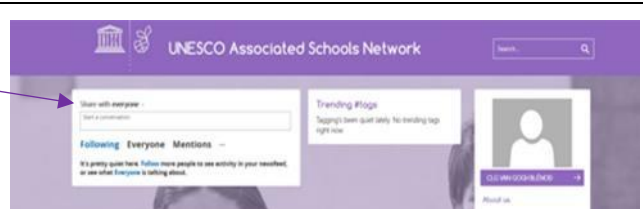
Addım 3 Məktəbini təqdim et

Giriş etdikdən sonra məktəbinizi bütün ASPnet üzvlərinə təqdim edə biləcəyiniz şəxsi hesabınıza gəlib çatırsınız.



➤ Hesabını redaktə et

Məktəbiniz, onun tarixi, fəaliyyəti haqqında məlumatlar və məktəb binanızın şəklini əlavə edin.

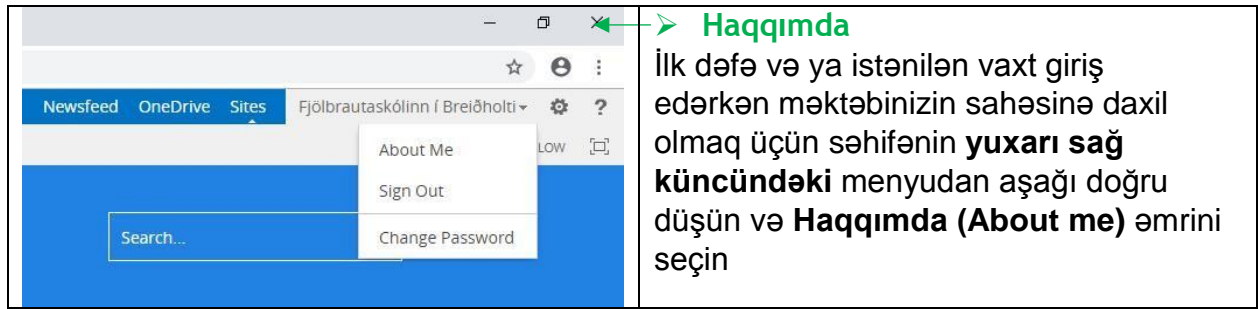


➤ Məktəb profilinizi yayımlayın

➤ Profilinizi tamamladıqdan sonra məlumatlarınızı kimin görə biləcəyini seçə bilərsiniz.

Digər üzvlərin sizin haqqınızda məlumat alması üçün **“Hamı”**, **“Everyone”** əmrini seçin.

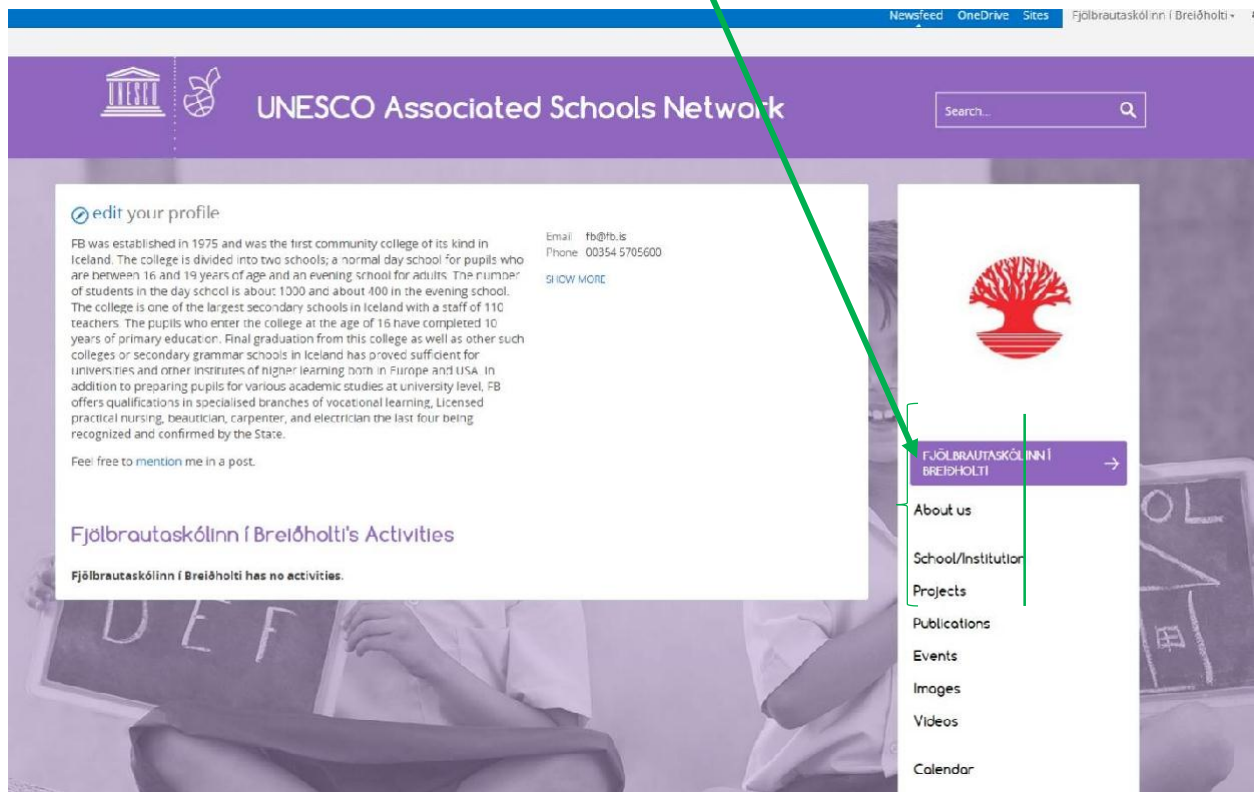
- Şəxsi profilinizə qayıtmaq üçün yuxarı sağda yerləşən **“Haqqımda”**, **“About me”** əmrini seçin



- Şəxsi profilinizdə **sağ tərəfdə şaquli yerləşmiş naviqasiyadan** istənilən elementi klikləyə bilərsiniz

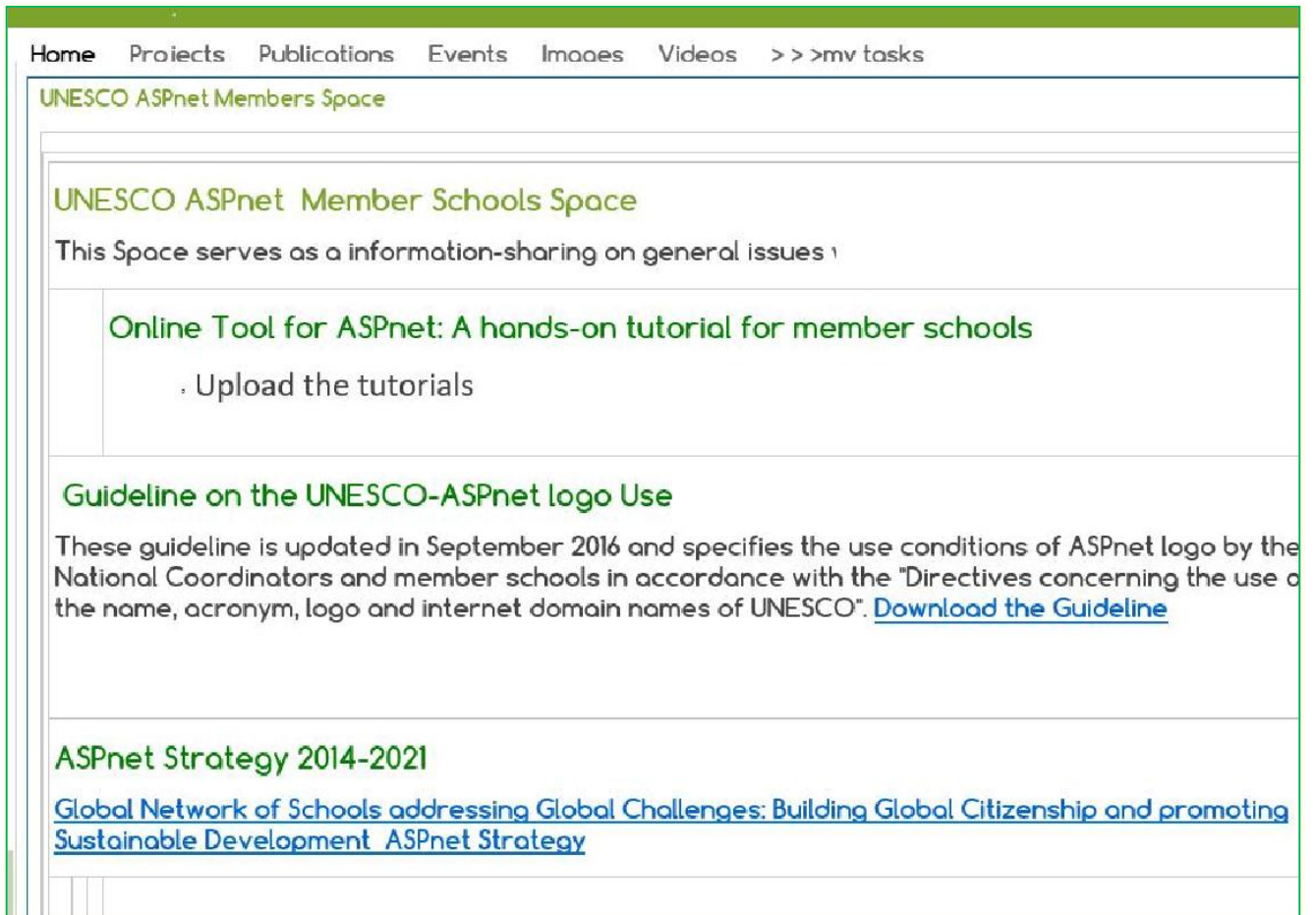
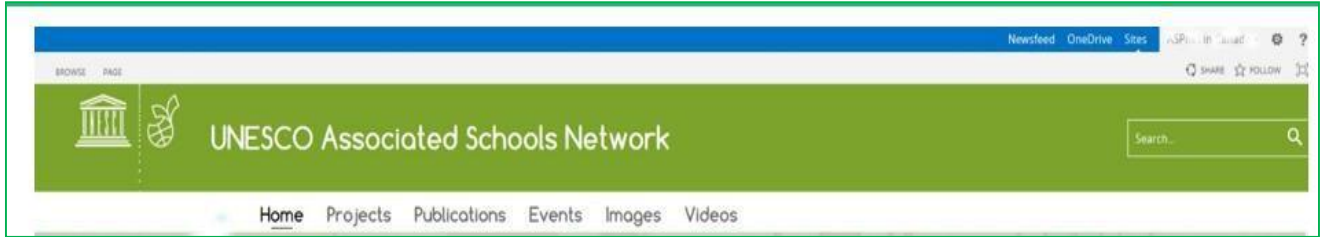


- **Ümumi əməkdaşlıq səhifəsinə** yönləndiriləcəksiniz.



Addım 4 Nə baş verdiyindən xəbərdar ol

YUNESKO-nun ASPnet Beynəlxalq Koordinasiya Komandasının sizin üçün müntəzəm olaraq paylaşdığı müvafiq məlumat və sənədlərin olduğu və üzvlər üçün ayrılmış əsas səhifəyə düşmək üçün **Home** əmrini seçin.



Addım 5 Paylaş və əməkdaşlıq et

Əməkdaşlıq sahifəsində layihələr, nəşrlər, tədbirlər, şəkillər, videolar yükləyə və işinizi başqalarına nümayiş etdirə bilərsiniz! Hər bir məzmun növü üçün xüsusi forma mövcuddur, bütün sahələrin doldurulması məcburidir və düzgün tamamlanmalıdır. Mümkün qədər ətraflı məlumat vermək vacibdir; məsələn, layihələr və tədbirlər üçün iştirak edən ölkələri, məktəbləri və tərəfdaşları göstərin.

Mövzular və açar sözlər axtarış funksiyasını genişləndirmək üçün vacibdir. Yalnız müvafiq sahələri doldursanız, digər ASPnet üzvləri məlumatlarınızı axtarış nəticəsində tapa biləcəklər.

The screenshot displays the UNESCO Associated Schools Project Network website interface. The header includes the UNESCO logo, the site name, and a search bar. The main navigation menu contains links for Home, Projects, Publications, Events, Images, and Videos. The content area is divided into four sections, each with a form for creating new content:

- Projects:** A form with fields for Title *, Description, and Expected deliverables and achievements.
- Publications:** A form with fields for Title * and Description.
- Events:** A form with fields for Title *, Description (with a rich text editor), and Location.
- Videos:** A form with a file upload area and a list of existing video thumbnails.

The video upload form is currently active, showing a file selection dialog box with options to 'Choose File', 'Choose Folder', and 'Overwrite existing files'. The dialog also includes 'OK' and 'CANCEL' buttons.

Xahiş edirik, bütün sahələrin düzgün doldurulduğundan əmin olun.

Addım 6 Axtarış et və tap

Axtarış nəticələrinizi asanlaşdırmaq üçün ASPnet portalı sadə və qabaqcıl **axtarış** funksiyasına malikdir.

Bu axtarış ictimai veb sayt, şəxsi profil və əməkdaşlıq səhifəsində tətbiq olunur. Bu, sizinlə eyni mövzular üzərində işləyən və ya sizin də tətbiq etmək istəyəcəyiniz maraqlı layihələri olan, öz ölkənizdə və ya digər ölkələrdəki üzvləri tapmağa kömək edir.

Fəaliyyətləri haqqında məlumat almaq üçün digər üzvlərlə əlaqə qura və əməkdaşlıq edə bilərsiniz, elektron məktub göndərə bilərsiniz və ya müəllim, tələbə videokonfransı hazırlaya bilərsiniz. Məktəb səfərində iştirak etmək üçün tərəfdaş müəssisə (təşkilat) müəyyənləşdirə bilərsiniz.

Harada olduğunuzdan asılı olmayaraq, axtarışınızı bu üç girişdən birində edə bilərsiniz:

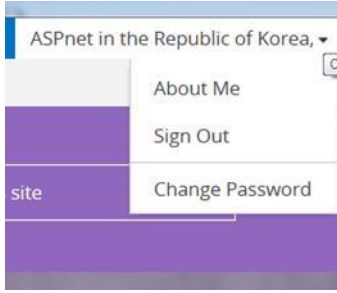
Public website (ictimai veb sayt)	Private profile (şəxsi profil)	Collaborative space (əməkdaşlıq səhifəsi)
		

Axtarış qutusu bütün səhifələrdə daimi olaraq yerləşdirilmişdir: söz və ya ifadə yazmaqla axtarış nəticələrinin siyahısını ala bilərsiniz.

Axtarışı icra etdikdən sonra ilkin nəticələri görə bilərsiniz. Nəticə siyahısını azaltmaq lazım gələrsə, sağ sütunda yerləşən yardımçı vasitələrdən istifadə edərək araşdırma sualınıza ən uyğun məlumatları əldə edə bilərsiniz. Yardımçı vasitələr aşağıdakılardır:

- Mövzular
- Açar sözlər
- Ölkələr
- Təhsil səviyyəsi

Addım 7 ÇIXIŞ



Kompüterinizi söndürəkən hesabınızdan çıxış etmək OTA profilinizə yad şəxslərin müdaxilə etməsinin qarşısını almaq üçün qəbul edilmiş təhlükəsizlik prosedurudur.

ASPnet portalı sizin üçündür. <https://aspnet.unesco.org>

Əlaqə quraq və birlikdə işləyək!

ASPnet üzvlərini dünyanın hər yerindən izləyin.

📧 <https://twitter.com/aspnetunesco>

📘 <https://www.facebook.com/UnescoAspnet/>